



**Certificación sobre los Estados Financieros de GRUPO VIHDA SAS
A 31 DE DICIEMBRE DE 2023.**

Los suscritos Representante Legal y Contador Público, bajo cuya responsabilidad se prepararon los estados financieros, certificamos:

Que para la emisión de los estados financieros por los años terminados al 31 de diciembre de 2023, que comprenden el balance general, el estado de resultados, de flujos de efectivos, de cambios en el patrimonio y de cambios en la situación financiera, que conforme a la Ley vigente se ponen a disposición de los accionistas y de terceros, se han verificado previamente las afirmaciones contenidas en ellos y las cifras tomadas fielmente de los libros.

Dichas afirmaciones, explícitas e implícitas, son las siguientes:


Existencia: Los activos y pasivos de la “GRUPO VIHDA SAS.” existen en la fecha de corte.


Integridad: Todos los hechos económicos realizados han sido reconocidos y las transacciones registradas se han realizado durante el año.

Derechos y obligaciones: Los activos representan probables beneficios económicos futuros y los pasivos representan compromisos económicos futuros, obtenidos o a cargo de “GRUPO VIHDA SAS.” en la fecha de corte.

Valuación: Todos los elementos han sido reconocidos por importes apropiados.


Presentación y revelación: Los hechos económicos han sido correctamente clasificados, descritos y revelados.


Carlos Alberto Jiménez Mejía
Representante Legal



Elizabeth Rosero Guerra
Contador Público
Tarjeta Profesional 49.553-T

GRUPO VIHDA SAS
NIT 900.276.020-7
ESTADO DE SITUACIÓN FINANCIERA AL 31 DE DICIEMBRE DE 2023
(Cifras expresadas en pesos colombianos)

	SALDOS NIIF A 31/12/2022	SALDOS NIIF A 31/12/2023	VARIACION	Notas
ACTIVOS NIIF				
Activos corrientes				
Efectivo y equivalentes de efectivo	177,220,977	78,013,704	99,207,273	Nota 1
Deudores comerciales y otros	764,292,778	869,068,981 -	104,776,203	Nota 2
Inventarios	115,035,269	76,787,375	38,247,894	Nota 3
Anticipos Impuestos	159,111,093	228,781,188 -	69,670,095	Nota 4
Total activos corrientes	1,215,660,117	1,252,651,248 -	36,991,131	
Activos no corrientes				
Activos financieros	1,000,003,000	1,000,003,000	-	Nota 5
Propiedades, planta y equipo	129,893,264	119,459,432	10,433,832	Nota 6
Activos intangibles	39,986,644	918,627,354 -	878,640,710	
Total activos no corrientes	1,169,882,908	2,038,089,786 -	868,206,878	
Total activos	2,385,543,025	3,290,741,034 -	905,198,009	
PASIVOS Y PATRIMONIO NIIF				
Pasivos corrientes				
Obligaciones financieras	66,507,964	13,292,806	53,215,158	Nota 7
Proveedores	545,673,211	697,154,342 -	151,481,131	Nota 8
Cuentas por pagar	66,684,900	74,905,263 -	8,220,363	Nota 9
Impuestos corrientes por pagar	204,091,743	41,702,954	162,388,789	
Obligaciones laborales	303,393,993	376,129,955 -	72,735,962	Nota 10
Total pasivos corrientes	1,186,351,811	1,203,185,320 -	16,833,509	
Pasivos no corrientes				
Obligaciones financieras	155,185,249	31,016,546	124,168,703	Nota 7
Obligaciones con terceros	-	368,222,222 -	368,222,222	
Provisiones impuestos	54,845,783	272,954,717 -	218,108,934	Nota 11
Otros pasivos	-	4,046,000 -	4,046,000	
Total pasivos no corrientes	210,031,032	676,239,485 -	466,208,453	
Total pasivos	1,396,382,843	1,879,424,805 -	483,041,962	
Patrimonio				
CAPITAL SOCIAL	200,000,000	200,000,000	-	Nota 12
CAPITAL SUSCRITO Y PAGADO	200,000,000	200,000,000	-	Nota 13
CAPITAL SUSCRITO Y PAGADO	200,000,000	200,000,000	-	Nota 14
EXCEDENTES				
RESULTADO DEL EJERCICIO	116,069,021	422,156,047	306,087,026	
Resultados del Ejercicio	116,069,021	422,156,047	306,087,026	
RESULTADOS ACUMULADOS	673,091,161	789,160,182	116,069,021	
Resultados Acumulados	791,547,699	907,616,720	116,069,021	
TRANSICION AL NUEVO MARCO TE-	118,456,538 -	118,456,538	-	
Impuestos Gravámenes y Tasas	-	118,456,538	-	
Total patrimonio	989,160,182	1,411,316,229 -	422,156,047	
Total pasivos y patrimonio	2,385,543,025	3,290,741,034 -	905,198,009	



CARLOS ALBERTO JIMENEZ MEJIA
Representante Legal



WILLIAN ANDRES SAAVEDRA CORTES
Revisor Fiscal T.P. 143656



ELIZABETH ROSERO GUERRA
Contadora T.P. 49553-T

GRUPO VIHDA SAS
NIT. 900.276.020-7
ESTADO DEL RESULTADO INTEGRAL
PARA EL AÑO TERMINADO EL 31 DE DICIEMBRE DE 2023
(Cifras expresadas en pesos colombianos)

	SALDOS NIIF A 31/12/2022	SALDOS NIIF A 31/12/2023	VARIACION	Notas
Ingresos de actividades ordinarias	5,183,885,784	5,774,540,000 -	590,654,216	Nota 15
Costo de ventas	1,444,265,521	2,045,654,813	(601,389,292)	Nota 16
Ganancia bruta	3,739,620,263	3,728,885,187	10,735,076	
Otros ingresos	149,818,290	23,011,424	126,806,866	Nota 17
Gastos de administración	3,645,039,562	2,922,886,125	722,153,437	Nota 18
Gastos financieros	33,406,127	51,129,762	(17,723,635)	Nota 19
Otros gastos	41,457,348	83,466,424	(42,009,076)	Nota 20
Excedentes antes de impuesto a la renta	169,535,516	694,414,300 -	524,878,784	
Gasto por impuesto a la renta	53,466,495	272,258,253	(218,791,758)	
Excedente del período	116,069,021	422,156,047 -	306,087,026	


CARLOS ALBERTO JIMENEZ MEJIA
 Representante Legal


ELIZABETH ROSERO GUERRA
 Contadora T.P. 49553-T



WILLIAM ANDRÉS SAAVEDRA CORTES
 Revisor Fiscal T.P. 143656-T


VIGILADO Supersalud 

GRUPO VIHDA SAS
ESTADO DE CAMBIOS EN EL PATRIMONIO POR EL AÑO
TERMINADO EL 31 DE DICIEMBRE DE 2023
(Cifras expresadas en pesos colombianos)

	<u>Aporte Social</u>	<u>Superavit de capital</u>	<u>Reservas</u>	<u>Excedentes acumulados adopción NIIF</u>	<u>Excedentes acumulados</u>	<u>Total</u>
Saldo al 31 de diciembre de 2021	200,000,000	-	-	- 118,456,538	791,547,699	873,091,161
Aportes de los accionistas	-	-	-	-	-	-
Excedentes Acumulados NIIF Pymes	-	-	-	-	-	-
Excedentes del periodo	-	-	-	-	116,069,021	116,069,021
Apropiaciones	-	-	-	-	-	-
Dividendos decretados	-	-	-	-	-	-
Saldo al 31 de diciembre de 2022	200,000,000	-	-	- 118,456,538	907,616,720	989,160,182
Aportes de los accionistas	-	-	-	-	-	-
Excedentes del periodo	-	-	-	-	422,156,047	422,156,047
Traslado Renta Gravable	-	-	-	-	-	-
Dividendos decretados	-	-	-	-	-	-
Saldo al 31 de diciembre de 2023	200,000,000	-	-	- 118,456,538	1,329,772,767	1,411,316,229


CARLOS ALBERTO JIMENEZ MEJIA
Representante Legal


ELIZABETH ROSERO GUERRA
Contadora T.P. 49553-T


WILLIAN ADRES SAAVEDRA CORTES
Revisor Fiscal T.P. 143656-T

GRUPO VIHDA SAS
NIT. 900.276.020-7
ESTADO DE FLUJOS DE EFECTIVO
A DICIEMBRE 31 DE 2023
(Cifras en Pesos Colombianos)

FLUJO DE EFECTIVO POR ACTIVIDADES DE OPERACIÓN

SALDO INICIAL	\$ 177,220,977
INGRESOS NETOS	5,797,551,424
MAS AUMENTO OBLIGACIONES FRAS	
MAS AUMENTO CUENTAS POR PAGAR	531,969,716
MAS AUMENTO OBLIGACIONES LABORALES	72,735,962
MAS AUMENTO PROVISION RENTA	218,108,934
MAS DISMINUCION CUENTAS POR COBRAR	-
MAS DISMINUCION ANTICIPOS	69,670,095
MAS DISMINUCION INVENTARIOS	38,247,894
MAS DISMINUCION OTROS ACTIVOS	-

TOTAL FUENTES DE EFECTIVO **\$ 6,728,284,025**

USOS DEL EFECTIVO POR OPERACIONES

COSTOS POR PRESTACION DE SERVICIOS	\$ 2,045,654,813
GASTOS OPERACIONALES	2,922,886,125
GASTOS NO OPERACIONALES	406,854,439
MAS INCREMENTO CUENTAS POR COBRAR	104,776,203
MAS INCREMENTO OTROS ACTIVOS	878,640,710
MAS DISMINUCION IMPUESTOS POR PAGAR	162,388,789
MAS DISMINUCION OBLIGACIONES FINANCIERAS	177,383,861
MAS DISMINUCION PAGO DIVIDENDOS	-
MAS DISMINUCION OTROS PASIVOS	128,906,358


\$ 6,827,491,298

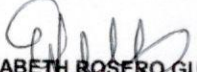
USOS DEL EFCTIVO POR INVERSIONES


COMPRA DE PROPIEDAD PLANTA Y EQUIPO	\$ -
AUMENTO INVENTARIOS	\$ -
	- \$ -

TOTAL USOS DEL EFECTIVO **6,827,491,298**

SALDO EFECTIVO A DICIEMBRE 31 DE 2023 **\$ 78,013,704**


CARLOS ALBERTO JIMENEZ MEJIA
 Representante Legal


ELIZABETH ROSERO GUERRA
 Contadora
 T.P. 49-553-T


WILLIAM ANDRES SAAVEDRA CORTES
 Revisor Fiscal
 T.P. 143656-T

GRUPO VIHDA SAS
NIT. 900,276,020-7
NOTAS DE REVELACION ESTADO DE SITUACION FINANCIERA
A DICIEMBRE 31 2023

Políticas Contables Efectivo y Equivalente del Efectivo

La empresa reconocerá en efectivo y equivalentes de efectivo mediante la SEcción 11 de la NIIF PYMES. Las partidas que conforman el disponible son: caja, cuentas de ahorros, cuentas corrientes y todas aquellas partidas que tengan disponibilidad inmediata. También reconoce partidas de uso restringido que por sus características de alta liquidez (inferior a 90 días) pueden clasificarse en este rubro. De igual manera clasificará inversiones constituidas con vencimiento inferior a 90 días. Reconocerá como efectivo las partidas de cheques girados y no entregados, así como las consignaciones en extractos sin identificar. No reconocerá como efectivo, faltantes, sobrantes en caja o vales. La medición para el Estado de Situación Financiera será realizada con criterios de la medición posterior según el caso. Revelará cualquier restricción en el uso del efectivo.

Políticas - Medición Inicial

La medición inicial se realiza al precio de transacción, incluidos los costos de la transacción.

Políticas - Medición Posterior

Con posterioridad al reconocimiento y medición inicial se valorarán las cuentas de Efectivo y Equivalentes de la siguiente manera:

- Para las cuentas de efectivo, caja, bancos, cuentas corrientes y de ahorro de disponibilidad inmediata se realiza su valoración posterior al costo en libros.
- Para el caso de otras inversiones menores a 90 días, podrá optarse por utilizar la metodología del costo amortizado utilizando el método de tipo de interés efectivo en consideración a los criterios de materialidad o importancia relativa.

Detalle de la Nota 1

Se realizó unificación de los rubros de disponible cajas, caja menor, bancos, corporaciones de ahorro a la cuenta de Efectivo y Equivalentes por valor de \$78.013.704. Los saldos de las cuentas bancarias se encuentran debidamente conciliadas mediante conciliación bancaria. La cuenta de efectivo y equivalentes, pasa a \$78.013.704 en NIIF

Efectivo y Equivalentes del Efectivo	Nota 1	78,013,704	
		Año 2022	Año 2023
Caja General	163,146		2,436,500
Banco de Occidente Cuenta Corriente No. 032-00214-9	176,592,399		70,254,565
Banco de Occidente Cuenta Ahorros No.032-281600-1	62,477		84,032
Banco de Occidente Cuenta Ahorros No. 032-81600-2	402,954		5,007,355
Fondo Rotativo	-		231,252
Total	177,220,976		78,013,704

Políticas Contables Deudores Comerciales y Otros

GRUPO VIHDA SAS
NIT. 900,276,020-7
NOTAS DE REVELACION ESTADO DE SITUACION FINANCIERA
A DICIEMBRE 31 2023

El reconocimiento de las cuentas por cobrar clientes y otras cuentas por cobrar, se realiza según la SEcción 11 de la NIIF PYMES para aquellas partidas que se constituyan como contrato en el cual se adquiere el compromiso de recibir dinero en efectivo u otro equivalente. Los anticipos para compra de activos (fijos, intangibles, inventarios,) se clasificará en la cuenta correspondiente, según su destinación. Las cuentas por cobrar serán de naturaleza débito. No se reconocerán intereses implícito de las cuentas por cobrar, a tasa cero(0) que exceda de un monto mínimo de materialidad, y que su edad no exceda de un año. La medición para el Estado de Situación Financiera se realiza bajo las condiciones establecidas para la medición posterior. Para el reconocimiento del deterioro de las cuentas por cobrar se realizar análisis individual de las cuentas una vez depuradas.

Políticas - Medición Inicial

La medición inicial se realiza al precio de transacción, incluidos los costos de la transacción.

Políticas - Medición Posterior

Para la medición posterior de los clientes, que contengan , monto ó valor nominal , plazo fijo, tasa pactada, se realizará por medio de la metodología del costo amortizado, valor presente de los flujos futuros. Se utilizarán tasas de referencia o tasas de mercado para los créditos a particulares para establecer valor razonable de la cartera. Bajo criterios de materialidad, y evaluación de costo beneficio, se tendrán en cuenta los costos de transacción para la aplicación de la metodología de costo amortizado. Los créditos a tasa cero, que sean susceptibles de medición a tasa implícita, se realizará con una tasa promedio de mercado.

Detalle de la Nota 2

Para el caso de los clientes y cuentas por cobrar de la Sociedad GRUPO VIHDA SAS por la atención de servicios de salud se realizo el análisis técnico de los clientes sobre un saldo de \$976.293.007 de los cuales tiene cartera a más de 180 días por valor de \$353.863.860 correspondiente liquidación retención por contingencia 8% sobre el valor facturado mes 2023 conciliado y reconocido con la EPS es por eso que se realiza provisión de cartera a la tarifa individual por valor \$114.572.655; Se reconocen anticipo impuesto efectuada por Autoretencciones del 1.1% por valor de \$60.832.028 y retención en la fuente de \$119.127.160 y Anticipo renta 2023 \$48.822.000 las cuales se reclasifican como partida en la cuenta de Impuestos en la presentación de la declaración de renta; - Saldo para NIIF \$1.090.501.540

DEUDORES DEL SISTEMA	Nota 2	1,090,501,540
	Año 2022	Año 2023
CORTO PLAZO		
Cuentas por Cobrar por Prestación de Servicio de Salud	\$ 763,737,776.00	976,293,007
ASMET SALUD EPS-S QUINDIO	\$ 284,324,883.00	\$ 340,014,007.00
ASMET SALUD EPS-S RISARALDA	\$ 479,412,893.00	\$ 576,494,100.00
IPS VIVIR SAS	0	\$ 59,784,900.00
Subtotal	\$ 763,737,776.00	976,293,007
Anticipo Impuestos y Contribuciones	\$ 159,111,093.00	228,781,188
Autoretencciones 1.1%	\$ 43,408,573.00	60,832,028
Anticipo Renta 2023	\$ 13,388,000.00	48,822,000
Retención en la fuente	\$ 102,314,520.00	119,127,160
Menos: Deterioro de Cartera		
ASMET SALUD EPS SAS	0	-114,572,655
Subtotal	0	-114,572,655
Total	\$ 922,848,869.00	1,090,501,540

AMF

GRUPO VIHDA SAS
NIT. 900,276,020-7
NOTAS DE REVELACION ESTADO DE SITUACION FINANCIERA
A DICIEMBRE 31 2023

Políticas Contables Inventarios

Reconocimiento de la cuenta de inventarios de mercancías no fabricadas por la empresa las cuales están destinados para la venta de conformidad con la Sección 13 de la NIIF PYMES. No se reconocerán en esta partida repuestos especializados, destinados al funcionamiento de equipos médicos científicos, de la cuenta propiedad planta y equipo. La medición para el Estado de Situación Financiera será por el menor entre el costo de venta y el valor neto de realización.

Políticas - Medición Inicial

La medición inicial de los inventarios será por el costo de adquisición o costo de producción de los bienes para la venta.

Políticas - Medición Posterior

La medición posterior de los inventarios se realizará por el menor entre el costo de venta y el valor neto de realización. La medición del deterioro se realizará con la sección 27 NIIF PYMES

Detalle de la Nota 3

Los inventarios de productos no fabricadas por la empresa, por valor según costo de venta de \$76.787.375, La cuenta de inventarios bajo NIIF queda en \$76.787.375 (se utiliza método PEPS Inventario Permanente)

Inventarios	Nota 3	
	Año 2022	Año 2023
Medicamentos	109,106,919	72,476,506
Otros Materiales	5,928,350	4,310,869
Total	115,035,269	76,787,375

Políticas Contables Pagos Anticipados

El reconocimiento de las cuentas por cobrar clientes y otras cuentas por cobrar, se realiza según la SEcción 11 de la NIIF PYMES para aquellas partidas que se constituyan como contrato en el cual se adquiere el compromiso de recibir dinero en efectivo u otro equivalente. Los anticipos para compra de activos (fijos, intangibles, inventarios,) se clasificará en la cuenta correspondiente, según su destinación. Las cuentas por cobrar serán de naturaleza débito. No se reconocerán intereses implícito de las cuentas por cobrar, a tasa cero(0) que exceda de un monto mínimo de materialidad, y que su edad no exceda de un año. La medición para el Estado de Situación Financiera se realiza bajo las condiciones establecidas para la medición posterior. Para el reconocimiento del deterioro de las cuentas por cobrar se realizar análisis individual de las cuentas una vez depuradas.

Políticas - Medición Inicial

La medición inicial se realiza al precio de transacción, incluidos los costos de la transacción.

Políticas - Medición Posterior

Para la medición posterior de los clientes, que contengan, monto ó valor nominal, plazo fijo, tasa pactada, se realizará por medio de la metodología del costo amortizado, valor presente de los flujos futuros. Se utilizarán tasas de referencia o tasas de mercado para los créditos a particulares para establecer valor razonable de la cartera. Bajo criterios de materialidad, y evaluación de costo beneficio, se tendrán en cuenta los costos de transacción para la aplicación de la metodología de costo amortizado. Los créditos a tasa cero, que sean susceptibles de medición a tasa implícita, se realizará con una tasa promedio de mercado.

GRUPO VIHDA SAS
NIT. 900,276,020-7
NOTAS DE REVELACION ESTADO DE SITUACION FINANCIERA
A DICIEMBRE 31 2023

Detalle de la Nota 4

El anticipo corresponde a valores generados por concepto de gastos de servicios generados de marena anticipada los cuales se legalizan con un plazo maximo de 30 dias por valor de \$7.348.629; se reconoce en NIIF por concepto de anticipo a proveedores la suma de \$7.348.629

Activos No Financieros- Anticipos	Nota 4	
	Año 2022	Año 2023
Anticipos a Terceros	555,001	7,348,629
Cibemedics SAS	30,601	30,601
Jose Rodrigo Vasquez	182,800	
Litografia Elite Publicidad SAS		547,400
Medife Armenia Ltda	27,600	
Representaciones medico quirurgicas IP SAS		28,217
Distribuidora Colombiana de Mecamentos	205,000	
Instituto Diagnostico Medico SAS		180,000
Manuela Zapata Home	109,000	
Dailo Alcides Londoño Loaiza		2,000,000
Carlos Alberto Jimenez Mejia		4,562,411

Políticas Contables Activos Financieros

Se reconocerá como inversiones en instrumentos de patrimonio según la Sección 11 NIIF PYME todas aquellas partidas que se constituyan como un contrato en el cual para el adquirente es un activo- (inversión) y para la contraparte una cuenta de patrimonio. La medición para el Estado de Situación Financiera, se realizará de acuerdo a los criterios de la medición posterior para ésta clasificación. El deterioro de las inversiones se efectua cuando existan indicios de pérdida de su valor o recuperabilidad.

Políticas - Medición Inicial

La medición inicial se realiza al precio de transacción sin incluir los costos de transacción (para los que se miden al valor razonable con cambios en resultados)

Políticas - Medición Posterior

La medición posterior para las inversiones en instrumentos de patrimonio se realizará: Por el costo neto en libros para las inversiones que no se cotizan en un mercado activo. La medición de las inversiones que se cotizen en un mercado activo se realizará por el valor razonable. Los incrementos o disminuciones en la medición se realizarán en la cuenta de la inversión respectiva, contra una cuenta de resultados

Detalle de la Nota 5

A la fecha del informe la entidad GRUPO VIHDA SAS presenta inversiones en la sociedad Asmet Salud EPS por valor de \$ 1000.003.000 representado por 1588 acciones con valor nominal por acción de \$100 para un valor de \$158.800 y \$999.798.448 de prima de colocación de acciones pendiente de valoración (generación certificado por parte de la EPS)

INVERSIONES	Nota 5	
	Año 2022	Año 2023
Acciones	\$1.000.003.000	\$1.000.003.000
Acciones Asmet Salud EPS	\$1.000.003.000	\$1.000.003.000

Políticas Contables Propiedad Planta y Equipo

GRUPO VIHDA SAS
NIT. 900,276,020-7
NOTAS DE REVELACION ESTADO DE SITUACION FINANCIERA
A DICIEMBRE 31 2023

El reconocimiento de la propiedad planta y equipo se realiza según sus características de beneficios económicos, medición fiable, duración de más de 1 año, control, y uso para la actividad de la empresa. La medición para el Estado de Situación Financiera, Para el caso de los muebles enseres y equipos, maquinaria se realizará al costo. No se reconocerá el valor de los bienes utilizados para arrendamiento. Se reconocerán como activos las mejoras en propiedades propias y ajenas una vez cumplan con los requisitos básicos para la ppe. También se reconocerán los repuestos especializados, destinados al normal funcionamiento de los equipos o maquinaria de la empresa. El análisis de la cuenta ppe a partir del Estado Financiero de Apertura se realiza con la Sección 17 de la NIIF PYMES

Políticas - Medición Inicial

La medición inicial de la propiedad planta y equipo se realizará al costo de adquisición o de producción del mismo.

Políticas - Medición Posterior

La medición posterior de la ppe, se realizará por el costo menos depreciación menos deterioro. El deterioro se analiza con la sección 27 de la NIIF PYMES. La vida útil de los activos ppe, se establece con bases técnicas, y según el método de depreciación que mejor muestre el uso o desgaste del activo.

Detalle de la Nota 6

Para el caso de los Muebles y Enseres; Equipo de Computo y Comunicaciones y Equipo Medico Cientifico se realiza la medición al costo neto o valor en libros. al realizar la medición de los Activos por uso y valor de realización da como resultado una recalsificación en muebles enseres por valor de \$86.420.791 con una recuperacion por deterioro por consiguiente su depreciación a la fecha del informe es \$41.653.007; en Equipo de Computo y comunicaciones se reconoce por valor de \$118.063.240 con depreciacion \$61.315.050 a la fecha del informe por valorización del activo; en Equipo Medico Cientifico, correspondiente a la dotacion hospitalaria de los consultorios medicos se reconoce el valor de sus activos en \$24.061.504 con un valor \$6.118.047 depreciación por su valoración; En el 2022 se dio en Dación en pago el bien inmueble por pago de dividendos acumulados a diciembre 31 de 2021 por valor de \$1.271.820.000 según escritura No. 5212 Notaria Cuata de fecha 30-12-2022; dando la Propiedad Planta y Equipo en NIIF en \$119.459.431

Propiedad, Planta y Equipo	Nota 6	
	Año 2022	Año 2023
Construcciones y Edificaciones		-
Local LUXOR	-	
Equipo de Oficina	80,554,123	86,420,791
Muebles y Enseres	80,554,123	86,420,791
Equipo Computo y Comunicaciones	112,514,778	118,063,240
Equipo de Computo Y comunicaciones	112,514,778	118,063,240
Equipo Medico Cientifico	13,436,504	24,061,504
Dotación Consultorios Medicos	13,436,504	24,061,504
Subtotal		228,545,535
Deterioro Propiedad Planta y Equipo	- 76,612,141	- 109,086,104
Muebles y Enseres	- 34,301,233	- 41,653,007
Equipo de Computo y Comunicaciones	- 37,913,511	- 61,315,050
Equipo Medico (Dotación Consultorios)	- 4,397,397	- 6,118,047
Total Propiedad Planta y Equipo	129,893,264	119,459,431

Política Contable Activos no Financieros

GRUPO VIHDA SAS
NIT. 900,276,020-7
NOTAS DE REVELACION ESTADO DE SITUACION FINANCIERA
A DICIEMBRE 31 2023

El reconocimiento de esta cuenta se analiza bajo las consideraciones de la Sección 18 de la NIIF pymes, aplicando los criterios para activos intangibles. Sus características son , beneficios economicos, medición fiable, control, separabilidad, surgen de un contrato, deben ser adquiridos, sin sustancia física, no monetario. No se reconocerán las partidas de gastos por publicidad, constitución, estudios de viabilidad, o de mercado, uniformes, papelería. La medición para el ESFA está dado en las condiciones previstas para la medición posterior.

Políticas - Medición Inicial

La medición inicial de los intangibles está dado por el costo de adquisición.

Políticas - Medición Posterior

La medición posterior de los intangibles, se realizara por el costo menos la amortización menos el deterioro. El deterioro se analizará con la Sección 27 de la NIIF PYMES, una vez se detecten indicios. La vida útil de los intangibles se establecerán según el periodo que se espere recibir los beneficios economicos pero en ningún caso superior a 10 años y según el metodo de amortización que mejor represente el uso o beneficio del activo.

Detalle de la Nota 7

Los gastos diferidos de la empresa fueron analizados frente a las condiciones de reconocimiento. No se reconocen cargo diferido programas informaticos por valor de \$42.872.144 menos amortización por valor \$8.484.656; valor Neto \$31.201.988; Adicional se reconoce Anticipo Arrendamientos locales Complejo Empresarial Luxor local 317 y Piso 4 Clinica Risaralda por valor de \$887.425.366, diferido a 5años con amortización mensual de \$30.000.000. Saldo cuenta NIIF INTANGIBLES \$918.627.354

Intangibles	Nota 7	918,627,354	
		Año 2022	Año 2023
Programas Informaticos		39,986,644	31,201,988
Arrendamientos pagados por Anricipado		-	887,425,366
Total		39,986,644	918,627,354

Políticas Contables Obligaciones Financieras

La empresa reconoce el pasivo por Cuentas por pagar en aplicación a los criterios de la Sección 11 de la NIIF PYMES como una Obligación contractual de entregar a otra entidad efectivo u otros activos financieros o intercambiar instrumentos financieros condiciones desfavorables. La sección 2 de la NIIF para Pymes establece criterios básicos de reconocimiento de los pasivos, obligación legal o implícita de cumplir con los compromisos pactados entre las partes. La medición para el Estado Situación Financiera se realiza bajo las consideraciones de la medición posterior. Las cuentas que son objeto de reconocimiento en estas normas son: Costos y gastos por pagar, retenciones en la fuente, impuesto a las ventas retenido, impuestos de industria y comercio, y acreedores. Para el caso de las retenciones y aportes de nómina esta se analiza con la SEcción 28 de la NIIF PYMES. Para efectos del ESFA se tiene en cuenta la medición correspondiente a la medición posterior , según el caso

Políticas - Medición Inicial

La medición inicial de los pasivos financieros se realiza por el precio de transacción.

Políticas - Medición Posterior

GRUPO VIHDA SAS
NIT. 900,276,020-7
NOTAS DE REVELACION ESTADO DE SITUACION FINANCIERA
A DICIEMBRE 31 2023

La medición posterior de las cuentas por pagar se realiza por el valor en libros para los pasivos que no superen el año de antigüedad. Para el caso de los montos que superen esta edad se evalúan los criterios de materialidad y costo beneficio para aplicar la metodología del costo amortizado, valor presente de los flujos futuros. La tasa empleada será la tasa promedio de mercado.

Detalle de la Nota 8

Las cuentas por pagar de la empresa están debidamente depuradas. A la fecha de presentación de los Estados de Situación Financiera la sociedad GRUPO VIHDA SAS cuenta con obligaciones financieras pendiente de pago. Saldo bajo NIIF \$44.309.352 (Crédito cartera ordinaria \$650.000.000 tasa efectiva 7.02%. Plazo 36 meses cuota mensual de \$16.990.000)

OBLIGACIONES FINANCIERAS	Nota 8	44,309,352
	Año 2022	Año 2023
OBLIGACIONES FINANCIERAS	221,693,213	44,309,352
Crédito Bancarios (Banco de Occidente)	221,693,213	44,309,352
Pendiente 4 cuotas		
Total	221,693,213	44,309,352

Políticas Contables Proveedores

La empresa reconoce el pasivo por proveedores en aplicación a los criterios de la Sección 11 de la NIIF PYMES como una Obligación contractual de entregar a otra entidad efectivo u otros activos financieros o intercambiar instrumentos financieros condiciones desfavorables. La medición para el Estado de Situación Financiera se realiza bajo las consideraciones de la medición posterior.

Políticas - Medición Inicial

La medición inicial de los pasivos financieros- proveedores se realiza por el precio de transacción

Políticas - Medición Posterior

La medición posterior de los pasivos financieros se realiza por el valor en libros para los pasivos que no superen el año de antigüedad. Para el caso de los montos que superen esta edad se evalúan los criterios de materialidad y costo beneficio para aplicar la metodología del costo amortizado, valor presente de los flujos futuros. La tasa empleada será la tasa promedio de mercado.

Detalle de la Nota 9

La cuenta proveedores está conformada por saldos depurados a cancelar dentro del corto plazo servicios medicos, insumos hospitalarios y medicamentos. El saldo en PCGA \$697.154.342 y en NIIF \$697.154.342 (Se anexa estado de cuentas por pagar por tercero a diciembre 31 de 2023)

Proveedores	Nota 9	545,673,211
	Año 2022	Año 2023
Proveedores de Bienes y Servicios	545,673,211	697,154,342
JUAN MANUEL MOLINA CEBALLOS	\$ 388,080	\$ 599,760

GRUPO VIHDA SAS
NIT. 900,276,020-7
NOTAS DE REVELACION ESTADO DE SITUACION FINANCIERA
A DICIEMBRE 31 2023

EISON YANINE MARIN MARQUEZ	\$	-	\$	267,750
LIZETH CAROLINA FLOREZ IDARRAGA	\$	-	\$	2,521,200
TELMO JOSE GONZALEZ HOLGUIN	\$	-	\$	245,000
MARTA PATRICIA CABRERA CADAVID	\$	1,287,000	\$	374,400
LABORATORIOS RICHMOND COLOMBIA SAS	\$	19,430,000	\$	70,470,000
LABORATORIO CLINICO SISTEMATIZADO LTDA	\$	108,045,640	\$	141,129,334
MEDICOS RADIOLOGOS DEL QUINDIO	\$	-	\$	444,000
HUMAX PHARMACEUTICAL S.A.	\$	34,493,034	\$	38,572,732
CAJA DE COMPENSACION FAMILIAR DE FENALCO	\$	54,752,038	\$	60,714,342
GRUPO AFIN FARMACEUTICA SAS BIC	\$	-	\$	56,067,626
LABORATORIO CLINICO MLH SAS	\$	63,131,199	\$	74,868,500
SEVEN PHARMA COLOMBIA SAS	\$	123,759,451	\$	136,134,050
DISFARMA GC SAS	\$	-	\$	60,105,868
AUROBINDO PHARMA COLOMBIA SAS	\$	51,995,760	\$	52,041,960
HEALTHCARE SUPPLIES & SOLUTIONS SAS	\$	884,924	\$	2,245,100
CDC CENTRO DE DIAGNOSTICO CLINICO SAS	\$	231,000		
VIDAPLUS SER+ SAS	\$	86,609,250		
SUM Y EDU SAS	\$	665,835		
INSUMEDICOS PEREIRA SAS	\$	-	\$	104,720
ADRIAN MAURICIO PARAMO TRUQUE	\$	-	\$	248,000
Total		545,673,211		697,154,342

Políticas Contables Costos y Gastos por Pagar

La empresa reconoce el pasivo por Cuentas por pagar en aplicación a los criterios de la Sección 11 de la NIIF PYMES como una obligación contractual de entregar a otra entidad efectivo u otros activos financieros o intercambiar instrumentos financieros condiciones desfavorables. La sección 2 de la NIIF para Pymes establece criterios básicos de reconocimiento de los pasivos, obligación legal o implícita de cumplir con los compromisos pactados entre las partes. La medición para el ESFA se realiza bajo las consideraciones de la medición posterior. Las cuentas que son objeto de reconocimiento en estas normas son: Costos y gastos por pagar, retenciones en la fuente, impuesto a las ventas retenido, impuestos de industria y comercio, y acreedores. Para el caso de las retenciones y aportes de nómina esta se analiza con la SEcción 28 de la NIIF PYMES. Para efectos del ESFA se tiene en cuenta la medición correspondiente a la medición posterior, según el caso

Políticas - Medición Inicial

La medición inicial de los pasivos financieros se realiza por el precio de transacción.

Políticas - Medición Posterior

La medición posterior de las cuentas por pagar se realiza por el valor en libros para los pasivos que no sobrepasen el año de antigüedad. Para el caso de los montos que superen esta edad se evalúan los criterios de materialidad y costo beneficio para aplicar la metodología del costo amortizado, valor presente de los flujos futuros. La tasa empleada será la tasa promedio de mercado.

Detalle de la Nota 10

Las cuentas por pagar de la empresa están debidamente depuradas. Saldo PCGA \$443.127.486 y saldo bajo NIIF \$443.127.486

Costos y Gastos por Pagar	Nota 10	443,127,486
	Año 2022	Año 2023

GRUPO VIHDA SAS
NIT. 900,276,020-7
NOTAS DE REVELACION ESTADO DE SITUACION FINANCIERA
A DICIEMBRE 31 2023

Honorarios	52,692,691	70,917,257
KAROL QUINTERO ESTRADA		2,246,000
LAURA VALENTINA CARMONA USMA	1800000	
DANIELA FERNANDA ARIZA MAFFIOLD		1,815,400
ESTEBAN ZAPATA VALENCIA		6,153,890
RICARDO ARTURO MARTINEZ GARCIA	16990000	12,967,000
ANGELA JULIETH OTERO LUCERO	2203630	2,162,758
MARIA ALEJANDRA RIOS MEJIA	1800000	1,996,450
NATALIA FLÉREZ FRANCO		2,350,000
WILLIAM ANDRES SAAVEDRA CORTES	1630125	1,630,125
ANA MARIA CARVAJAL REY		4,600,000
VANESSA CUBILLOS LÉPEZ	2788000	1,492,750
DANIELA MENDOZA GUZMAN	750000	750,000
NATALIA RINCON OSORIO	8964508	8,883,508
ANGELICA MARIA FRANCO ROJAS	2320348	4,671,496
NANCY GARCIA DUQUE	1265800	
MARIA ALEJANDRA SAAVEDRA CORTES	1000000	
NANCY LORENA GUERRERO GUARIN		2,900,000
ISABELLA CORTES BONILLA	3394800	
PAULA ANDREA GONZALEZ LOPEZ		250,000
PAULA ANDREA GALLEGO GRAJALES		5,040,000
ELIZABETH ROSERO GUERRA	2976480	2,991,880
ALBA ROSA MAPURA QUIROGA		3,284,000
SERGIO DAVID ALVIS ARIAS	462000	385,000
DIEGO ALBERTO MORENO LONDOÑO	4347000	4,347,000
Servicios	\$ 2,335,109	3,988,007
ANA MARIA CARVAJAL REY	\$ 57,900	
LAURA MELISSA TANGARIFE QUICENO	\$ 115,800	
MARTHA IVON ARISTIZABAL GARCIA	\$ 86,850	
EMPRESA DE ENERGIA DEL QUINDIO S.A E.S.P	\$ 548,532	
TECNISOFTWARE S.A.S.	\$ 120,000	
ECO TECNOLOGIA SAS	\$ 15,000	
DIEGO ALEJANDRO VELASQUEZ SANCHEZ	\$ 141,000	
TECNISOFTWARE S.A.S.	\$ 80,000	
ZANARTE PLUS SAS	\$ 20,000	
FUMILIMPIEZA ARMENIA S.A.S	\$ 137,227	
ANGIE KATHERINE SANCHEZ MENDOZA		\$ 45,000
ESTEBAN ZAPATA VALENCIA	\$ 724,800	\$ 724,800
ANGELA JULIETH OTERO LUCERO		\$ 28,951
CRISTIAN DAVID ALVAREZ		\$ 486,889
VANESSA CUBILLOS LÉPEZ		\$ 86,850
LEIDY JOHANNA ROBLEDO HIGUITA		\$ 1,477,000
ALEXANDER LOPEZ DUQUE		\$ 517,717
TELMO JOSE GONZALEZ HOLGUIN		\$ 40,000
ELSA VICTORIA LONDOÑO CARDONA	\$ 288,000	\$ 259,200
MARILUZ ARENAS BUSTOS		\$ 115,800
EDITH MARCELA HOLGUIN ALVAREZ		\$ 115,800
JOSE ORLANDO HERNANDEZ MEJIA		\$ 90,000
Otras cuentas por pagar	\$ 11,460,000	368,222,222
MASHA INVERSIONES GROUP SAS	\$ 11,460,000	
ESTEBAN ZAPATA VALENCIA		\$ 33,000,000
CARLOS ALBERTO JIMENEZ MEJIA		\$ 33,000,000
ELIANA MARCELA SUAREZ QUINTERO		\$ 302,222,222
Total	\$ 11,460,000	443,127,486

GRUPO VIHDA SAS
NIT. 900,276,020-7
NOTAS DE REVELACION ESTADO DE SITUACION FINANCIERA
A DICIEMBRE 31 2023

Políticas Contables Beneficios Empleados

Reconoce como beneficios a empleados las obligaciones que contrae la empresa con sus trabajadores con vínculo laboral. Salarios, prestaciones sociales, vacaciones, incapacidades. Se analiza con la Sección 28 NIIF PYMES. Comprenden todos los tipos de contraprestaciones que la empresa proporciona a los trabajadores, incluidos administradores y gerentes, a cambio de sus servicios cuyo pago será totalmente atendido en el término de los doce meses siguientes al cierre del periodo en el cual los empleados han prestado sus servicios.

Políticas - Medición Inicial

La medición inicial de los beneficios a empleados se realiza por el valor no descontado de los beneficios a corto plazo a los empleados que se espera que haya que pagar por esos servicios.

Políticas - Medición Posterior

La medición posterior de los beneficios a empleados se realiza por el valor no descontado de los beneficios a corto plazo a los empleados que se espera que haya que pagar por esos servicios incluidas las retribuciones acumulativas. Las prestaciones sociales no se realizan como provisiones. En su lugar se establecen mecanismos de liquidación mensual para los empleados que reflejen el valor por pagar real para cada empleado.

Detalle de la Nota 11

La empresa cuenta con 21 trabajadores, vinculados bajo contrato a término indefinido, y establece las prestaciones sociales de Ley. Los beneficios a empleados que tiene definidos la empresa se consideran a corto plazo. Su pago o remuneración se realiza dentro del mismo año. No se cuenta con beneficios a largo plazo. Se realizan las reclasificaciones para las cuentas de NIIF correspondientes. El saldo de PCGA y de NIIF no cambia. \$376.129.954

Beneficios a Empleados a Corto Plazo	Nota 11	Año 2022	Año 2023
Nomina Por Pagar		77,090,628	127,503,154
Cesantías Consolidadas		123,262,021	110,809,375
Intereses sobre Cesantías		14,065,967	13,268,081
Prima de Servicios		-	-
Vacaciones Consolidadas		45,269,077	91,115,078
Total		259,687,693	342,695,688
Aportes Fondos de Pensión		15,768,100	13,228,633
Aportes EPS		14,183,400	9,909,333
Aportes Cajas de Compensación Familiar, ICBF; SENA		10,489,200	7,593,600
Aportes ARL		3,265,600	2,702,700
Total		303,393,993	376,129,954

Políticas Contables Pasivo por Impuesto Diferido

La empresa reconoce el pasivo por Cuentas por pagar en aplicación a los criterios de la Sección 11 de la NIIF PYMES como una obligación contractual de entregar a otra entidad efectivo u otros activos financieros o intercambiar instrumentos financieros condiciones desfavorables. La sección 2 de la NIIF para Pymes establece criterios básicos de reconocimiento de los pasivos, obligación legal o implícita de cumplir con los compromisos pactados entre las partes. La medición para el ESFA se realiza bajo las consideraciones de la medición posterior. Las cuentas que son objeto de reconocimiento en estas normas son: Costos y gastos por pagar, retenciones en la fuente, impuesto a las ventas retenido, impuestos de industria y comercio, y acreedores. Para el caso de las retenciones y aportes de nómina esta se analiza con la Sección 28 de la NIIF PYMES. Para efectos del ESEA se tiene en cuenta la medición correspondiente a la medición posterior, según el caso.

Políticas - Medición Inicial

La medición inicial de los pasivos se realiza por el precio de transacción.

Políticas - Medición Posterior

GRUPO VIHDA SAS
NIT. 900,276,020-7
NOTAS DE REVELACION ESTADO DE SITUACION FINANCIERA
A DICIEMBRE 31 2023

La medición posterior de las cuentas por pagar se realiza por el valor en libros para los pasivos que no sobrepasen el año de antigüedad. Para el caso de los montos que superen esta edad se evalúan los criterios de materialidad y costo beneficio para aplicar la metodología del costo amortizado, valor presente de los flujos futuros. La tasa empleada será la tasa promedio de mercado.

Detalle de la Nota 12

Como resultado del proceso de aplicación de las Normas Internacionales dan como resultado el calculo impositivo en la cuenta de pasivos por impuestos para renta valor total NIIF de \$272.258.253 ; se reconoce impuesto de retención en la fuente por valor de \$41.702.953 y provisión impuesto industria y comercio sedes Quindío y Risaralda por valor de \$696.464; para un total de Pasvo por Impuestos Niif \$ 314.657.670

Pasivo por Impuesto	Nota 12	314,657,670	
		Año 2022	Año 2023
Retención en la Fuente			
Salarios y pagos Laborales		24,823,000	25,425,000
Dividendos y Participaciones		165,497,192	-
Honorarios		94,900	-
Comisiones		5,181,141	
Arrendamientos		137,526	6,158,250
Compras		905,788	608,961
Servicios		1,172,074	1,689,440
Otras retenciones		-	49,636
Retención sobre Industria y Comercio		303,237	1,262,383
Retención Exoneración Parafiscales		5,976,885	6,509,283
Total Retenciones			41,702,953
Impuesto Gravámenes y Tasas			
Impuesto Industria y Comercio		1,379,288	696,464
Impuesto de Renta y complementario		53,466,495	272,258,253
Total		258,937,526	314,657,670

Políticas Contables Capital Social

Las partes o cuotas de interes social, son analizadas con la Sección 22 de la NIIF para Pymes. En este caso se reconocen los aportes de capital y sus distintas categorías de patrimonio, como reservas legales , estatutarias , especiales. Reconoce la emisión de instrumentos de patrimonio como patrimonio cuando emita esos instrumentos y otra parte esté obligada a proporcionar efectivo u otros recursos a la entidad a cambio de estos.

Políticas - Medición Inicial

Se realiza la medición de los instrumentos de patrimonio al valor razonable del efectivo u otros recursos recibidos o por recibir, neto de los costos directos de emisión de los instrumentos de patrimonio. Si se aplaza el pago y el valor en el tiempo del dinero es significativo, la medición inicial se hará sobre la base del valor presente.

Políticas - Medición Posterior

La medición posterior de los aportes de capital se realizará por el valor en libros la entidad

Detalle de la Nota 13

La entidad revela la cantidad de Aportes y su valor unitario, la composición fecha de ingreso del socio y estado actual, así como situaciones especiales relacionadas con el manejo de la cuenta

GRUPO VIHDA SAS
NIT. 900,276,020-7
NOTAS DE REVELACION ESTADO DE SITUACION FINANCIERA
A DICIEMBRE 31 2023

Políticas Contables Reservas

Las reservas legales, son analizadas con la Sección 22 de la NIIF para Pymes. En este caso las distintas categorías de patrimonio, como reservas legales , estatutarias , especiales. Reconoce la reserva legal por decisiones adoptadas en la Asamblea de Socios dentro de las regulaciones expedidas a nivel nacional para este fin

Políticas - Medición Inicial

La medición inicial de las reservas del patrimonio se realizan al valor determinado por las decisiones de la Asamblea por regulaciones estatutarias y de Ley

Políticas - Medición Posterior

La medición posterior de las reservas se realizan al valor en libros

Detalle de la Nota 14

La entidad revela las apropiaciones de las utilidades que van destinados a la reserva legal y su destinación específica.

Políticas Contables Excedentes Acumulados Adopción NIIF

Las cuentas de patrimonio se evaluan con la Sección 22 y la Sección 2 de la NIIF Pymes

Políticas - Medición Inicial

La medición inicial de las reservas del patrimonio se realizan al valor determinado por las decisiones de la Asamblea por regulaciones estatutarias y de Ley

Políticas - Medición Posterior

La medición posterior de las reservas se realizan al valor en libros

Detalle de la Nota 15

La entidad revela los impactos generados por efecto de la conversión a través de las diferentes partidas que afectaron el Balance

Políticas Contables Excedentes Acumulados Ejercicios Anteriores

Las cuentas de patrimonio se evaluan con la Sección 22 y la Sección 2 de la NIIF Pymes

Detalle de la Nota 16

Corresponde a las partidas de excedentes de años anteriores al del analisis para reinvertir en las operaciones propias de la Sociedad

Políticas Contables Cuentas de Resultados

Las cuentas de patrimonio se evaluan con la Sección 22 y la Sección 2 de la NIIF Pymes

Políticas - Medición Inicial

La medición inicial de las utilidades del ejercicio se realizan al valor determinado la relación entre ingresos y gastos de la empresa sobre el período en que se informa

Políticas - Medición Posterior

La medición posterior de las reservas se realizan al valor en libros

Detalle de la Nota 17

Revelará la conformación de los resultados del ejercicio y el detalle de los principales rubros que conforman el estado de resultados, así como el analisis de los acontecimientos más importantes que incidieron de forma directa en las utilidades de la empresa

GRUPO VIHDA SAS
NIT. 900,276,020-7
NOTAS DE REVELACION ESTADO DE SITUACION FINANCIERA
A DICIEMBRE 31 2023

Ingresos Operacionales	Nota 17	5,774,540,000	
		Año 2022	Año 2023
SERVICIOS MEDICOS ATENCION INTEGRAL			
ASMET SALUD QUINDIO		2,677,995,642	2,283,003,000
ASMET SALUD RISARALDA		2,599,123,286	3,378,312,000
SERVICIOS PREP ARMENIA			15,060,000
SERVICIOS PREP PEREIRA			15,690,000
SERVICIOS VIVIR IPS SAS			81,340,000
PARTICULAR		1,536,000	1,135,000
Subtotal		5,278,654,928	5,774,540,000
Devoluciones Rebajas Y Descuentos En Ventas		-94,769,144	0
Total		5,183,885,784	5,774,540,000

Detalle de la Nota 18

Revelará la conformación de los Costos por Prestación de servicios de atención ambulatoria pacientes VIH, así como el análisis de los acontecimientos más importantes que incidieron de forma directa en el desarrollo operativo de la Sociedad

Costos de Operación	Nota 18	2,045,654,814	
		Año 2022	Año 2023
Costos de Viaje contratistas (modalidad contrato prestación servicios)		49,299,970	38,700,266
Servicios Laboratorio Clinico		256,497,335	341,671,056
Servicio Vacunación		52,451,562	8,969,000
Servicio Farmaceutico		49,626,163	23,884,376
Honorarios Trabajo social		48,604,176	70,966,250
Honorarios Infectología		138,369,000	145,232,000
Honorarios Lecturas Citologías		7,813,000	5,915,000
Honorarios Psicología		20,323,000	57,697,000
Honorarios Enfermería		3,840,000	62,770,000
Honorarios Medico General		89,829,811	143,234,046
Servicios Densitometrias			1,026,000
Higiene Oral (odontología)			2,640,000
Metrologia y Calibración Equipos Medicos			3,476,874
Farmacos ,Medicamentos		724,915,571	1,074,850,287
Materiales e insumos pacientes		261,828	60,883,051
Insumos de aseo		1,461,647	3,667,129
Insumos Hospitalarios		747,517	72,479
Iva mayor valor del costo		224,941	-
Total		1,444,265,522	2,045,654,814

Detalle de la Nota 19

Revelará la conformación de los Otros Ingresos como reintegro de costos y gastos; el dereconocimiento de pasivos

OTROS INGRESOS	Nota 19	23,011,424	
		Año 2022	Año 2023
Recuperaciones, Descuentos concedidos		19,210,365	16,230,861
Ingreso por mayor valor dación pago inmueble		115,620,000	-
Rendimientos Financieros		2,229,145	238,950
Reintegro Costos y Gastos		11,145,483	964,110
Indemnizaciones incapacidades medicas		1,444,451	5,577,398
Ajuste al peso		168,846	105
Total		149,818,290	23,011,424

Detalle de la Nota 20

Revelará la conformación de los Gastos Administrativos en los cuales incurio la Sociedad durante el año 2023 en detalle; incluyendo los deterioros por la aplicación de las normas tecnicas de valoración para PPYE; Amortización de Intangibles y Cartera Clientes

Gastos Operacionales	Nota 20	2,922,886,123	
		Año 2022	Año 2023
Sueldos		1,509,974,881	1,383,473,368
Auxilio de Transporte		15,391,723	19,305,204

[Firma]

GRUPO VIHDA SAS
NIT. 900,276,020-7
NOTAS DE REVELACION ESTADO DE SITUACION FINANCIERA
A DICIEMBRE 31 2023


Incapacidades	1,100,000	4,765,392
Aportes sobre la Nomina	586,499,514	312,119,194
Prestaciones Sociales	329,281,467	297,319,174
Gasto de Personal Diversos	6,052,270	522,899
Cornisiones	51,801,406	-
Viaticos Ocasionales	21,995,589	32,667,747
Valor Flexible Nomina	69,418,998	56,173,197
Dotación y Suministro Trabajadores	13,418,866	235,160
Capacitaciones programas SST	4,729,675	6,436,000
Exámenes de Salud Ocupacional	709,000	-
Revisoria Fiscal	19,561,500	19,561,500
Honorarios Asesoría Jurídica	9,250,000	9,000,000
Honorarios Asesoría Financiera	33,226,398	21,324,696
Honorarios Ingeniero Sistemas	49,061,000	52,164,000
Honorarios Auditoría Calidad	40,732,900	19,927,500
Honorarios Interprete Señas		2,000,000
Otras asesorías	9,785,255	10,306,344
Arrendamientos operativos	57,518,383	207,539,654
Arrendamientos Equipos	1,907,400	407,000
Cuota Administración sedes	33,698,843	33,743,254
Contribución Supersalud	3,355,404	4,354,464
Seguros Contenidos	3,978,944	1,399,303
Seguro poliza responsabilidad civil	10,138,105	4,674,420
Servicio Procesamiento de datos	5,182,991	6,977,424
Servicios Públicos	23,428,260	16,625,718
Servicio Aseo y Vigilancia	747,541	360,000
Servicios Temporales	150,000	-
Servicio Asistencia Técnica Avances Software	4,386,648	5,004,671
Publicidad	1,513,000	4,358,000
Comunicaciones	3,234,447	3,427,849
Otros servicios	1,320,464	4,928,908
Servicio Transporte entrega medicamentos	997,000	1,808,805
Servicio Transporte Visitas Domiciliarias	9,665,216	4,252,750
Impuesto Industria y Comercio Armenia	3,887,177	241,464
Impuesto Industria y Comercio Pereira	686,000	455,000
Impuestp Predial		8,767,000
Impuesto a las ventas descontable	11,952,532	8,759,760
Gastos Legales Notariales	15,029,382	34,510,991
Gastos Legales Registro Mercantil	2,622,700	2,840,800
Gastos Legales Firmas Digitales	440,000	337,142
Transporte, fletes y acarreos	471,000	22,275,313
Mantenimiento equipo computación y comunicaciones	8,708,478	1,654,210
Mtto.,Reparacion ,Adecuacion E Instalac.Sede Luxor	154,425,323	4,600,647
Mtto.,Reparación,Adecuacione sede clinica risaralda		44,478,264
Depreciacion Propiedad, Planta y Equipo	25,509,887	32,473,963
Amortización Intangibles	3,622,500	9,589,656
Provisión Cartera		114,572,655
Representacion Y Relaciones Publicas	413,731,771	19,596,534
Elementos de Aseo y Cafeteria	10,741,116	6,528,042
Útiles, Papelería y Fotocopias	5,895,627	6,449,625
Combustibles	9,805,845	11,397,633
Restaurantes	17,739,237	10,068,954
Parqueaderos	2,703,590	2,900,255
Iva Mayor valor del gasto	185,209	7,745,214
Otros Gastos Diversos	23,669,102	25,479,406
Total	3,645,039,561	2,922,886,123


Detalle de la Nota 21-22.

GRUPO VIHDA SAS
NIT. 900,276,020-7
NOTAS DE REVELACION ESTADO DE SITUACION FINANCIERA
A DICIEMBRE 31 2023

Revelará la conformación de los Gastos Bancarios y Financieros durante el año 2023; incluyendo las partidas de aplicar la valoración Costo Amortizado de las Obligaciones Financieras a la fecha de presentación de los informes de situación financiera de la entidad; También revela las partidas de otros gastos no operacionales pero incidieron en los resultados de la Sociedad

Gastos Financieros	Nota 21	51,129,763	
		Año 2022	Año 2023
Gastos Financieros			
Comisiones Bancarias		91,708	37,896
Intereses corrientes		26,740,374	44,334,773
Gravamen Movimientos Financieros		6,574,046	6,757,094
Otros Gastos	Nota 22	83,466,424	
		Año 2022	Año 2023
Costos y Gastos Ejercicios Anteriores		41,457,348	83,466,424
Total		<u>41,457,348</u>	<u>83,466,424</u>


CARLOS ALBERTO JIMENEZ MEJIA
 Representante Legal


ELIZABETH ROSERO GUERRA
 Contadora
 T.P. 49,553-T

